

توزيع المصانع اللبنانية على المحافظات بحسب القطاع والجغرافيا

Distribution of Industrial Firms among Mohafazats according to sector and geographical situation

المحافظة - Mohafazaa	عدد المصانع في كل محافظة والنسبة المئوية حسب المحافظة Firms and percentages according to Mohafaza	عدد المصانع الغذائية - Food & Beverage	عدد المصانع الكيماوية والبلاستيك - Chemical & Plastic Firms	عدد المصانع الخشبية - Wood and Carpentry Firms	عدد المصانع المعدنية بما عدا وسائل النقل والصناعات المعدنية Metal products excluding transports equipments	عدد المصانع الآلات والأجهزة الكهربائية - Machinery and- Equipment Firms	عدد المصانع متنوعة غير متوفرة في مكان آخر - miscellaneous industries not elsewhere specified	عدد مصانع الجلود والمنتجات الجلدية والأحذية - Leather, Leather products & Footwear Industries	عدد مصانع الثوب والنسيج والألبسة - textile industries - including garments Firms	عدد مصانع المفروشات - Furniture Firms	عدد مصانع المواد المعدنية غير المعدنية - Non mineral- mining products, glass & porcelain Firms	عدد مصانع الورق والكرتون والطباعة - paper & paper - products industries & printing Firms	عدد مصانع وسائل النقل - & Transport Machinery- Equipment Firms	المجموع - Total	ترتيب - classification
جبل لبنان - Mount Lebanon	العدد. No.	201	173	98	250	130	12	61	191	154	217	213	18	1718	1°
	النسبة المئوية %	11.70%	10.07%	5.70%	14.55%	7.57%	0.70%	3.55%	11.12%	8.96%	12.63%	12.40%	1.05%	55.011	
لبنان الشمالي - North Lebanon	العدد. No.	126	31	33	61	12	10	7	34	128	47	32	1	522	2°
	النسبة المئوية %	24.14%	5.94%	6.32%	11.69%	2.30%	1.92%	1.34%	6.51%	24.52%	9.00%	6.13%	0.19%	16.715	
بيروت - Beirut	العدد. No.	71	23	18	22	30	6	6	52	12	64	72	1	377	3°
	النسبة المئوية %	18.83%	6.10%	4.77%	5.84%	7.96%	1.59%	1.59%	13.79%	3.18%	16.98%	19.10%	0.27%	12.072	
لبنان الجنوبي - South Lebanon	العدد. No.	54	10	15	43	17	0	8	17	30	23	11	4	232	4°
	النسبة المئوية %	23.28%	4.31%	6.47%	18.53%	7.33%	0.00%	3.45%	7.33%	12.93%	9.91%	4.74%	1.72%	7.4288	
البقاع - Bekaa	العدد. No.	84	19	8	24	10	1	0	2	16	29	14	1	208	5°
	النسبة المئوية %	40.38%	9.13%	3.85%	11.54%	4.81%	0.48%	0.00%	0.96%	7.69%	13.94%	6.73%	0.48%	7.4288	
النبطية - Nabatieh	العدد. No.	6	2	6	9	2	0	0	2	2	3	0	0	32	6°
	النسبة المئوية %	18.75%	6.25%	18.75%	28.13%	6.25%	0.00%	0.00%	6.25%	6.25%	9.38%	0.00%	0.00%	1.0247	
بعطبك الهرمل - Baalbak El Hermel	العدد. No.	9	0	0	1	1	0	0	1	0	1	0	0	13	7°
	النسبة المئوية %	69.23%	0.00%	0.00%	7.69%	7.69%	0.00%	0.00%	7.69%	0.00%	7.69%	0.00%	0.00%	0.4163	
عكار - Akkar	العدد. No.	5	1	0	1	0	0	0	0	9	2	3	0	21	8°
	النسبة المئوية %	23.81%	4.76%	0.00%	4.76%	0.00%	0.00%	0.00%	0.00%	42.86%	9.52%	14.29%	0.00%	0.6724	
المجموع - Total	العدد. No.	556	259	178	411	202	29	82	299	351	386	345	25	3123	
	النسبة المئوية %	17.80%	8.29%	5.70%	13.16%	6.47%	0.93%	2.63%	9.57%	11.24%	12.36%	11.05%	0.80%		

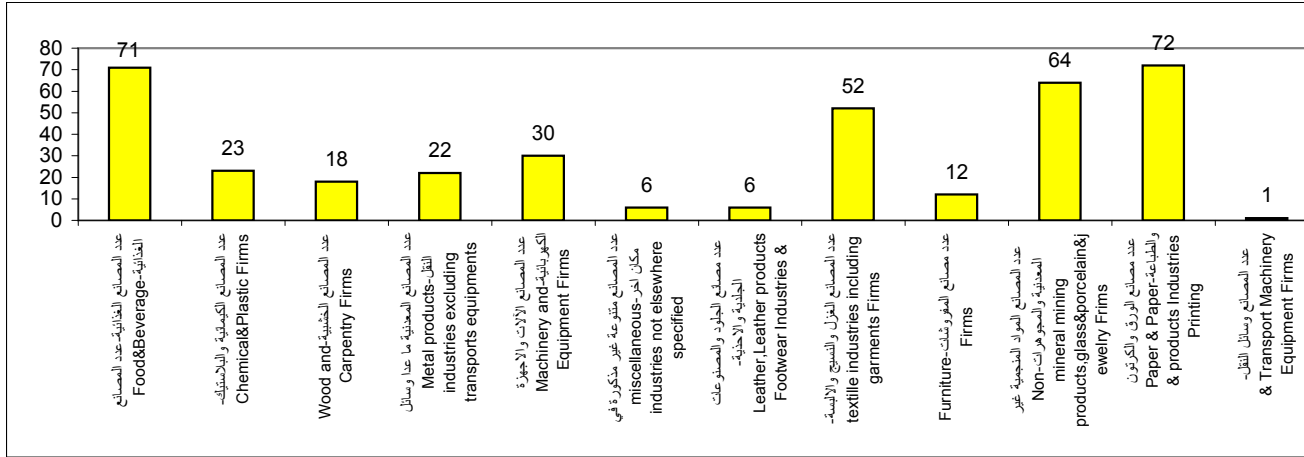
توزيع المصانع في محافظة بيروت حسب النشاط

Distribution of Industrial Firms according to activities in Beirut

القضاء-كازا Kazaa	عدد المصانع في محافظة بيروت حسب النشاط No. of Industrial Firms according to activities in Beirut	النسبة المئوية %
عدد المصانع الغذائية والمشروبات Food&Beverage	71	18.83%
عدد المصانع الكيماوية والبلاستيكية Chemical&Plastic Firms	23	6.10%
عدد المصانع الخشبية-والاثنية-والخشب Wood and Carpentry Firms	18	4.77%
عدد المصانع المعدنية ما عدا وسائل النقل-المعادن Metal products industries excluding transports equipments	22	5.84%
عدد المصانع الآلات والاجهزة الكهربائية-والاثنية-والخشب Machinery and Equipment Firms	30	7.96%
عدد المصانع متنوعة غير مذكورة في مكان اخر-ميكانيكية-والاثنية-والخشب miscellaneous industries not elsewhere specified	6	1.59%
عدد مصانع الجلود والمنتجات الجلدية والاحذية-والاثنية-والخشب Leather,Leather products & Footwear Industries	6	1.59%
عدد المصانع الغزل والنسيج والاثنية-والخشب textile industries including garments Firms	52	13.79%
عدد مصانع الفروشات-والاثنية-والخشب Furniture Firms	12	3.18%
عدد المصانع المعادن غير المعدنية-والخشب-والاثنية-والخشب Non mineral mining products,glass&porcelain&jewelry Firms	64	16.98%
عدد مصانع الورق والكرتون والطباعة-والاثنية-والخشب & Paper products Industries & Printing	72	19.10%
عدد المصانع وسائل النقل-المعادن-والاثنية-والخشب Transport Machinery & Equipment Firms	1	0.27%
المجموع-Total	377	

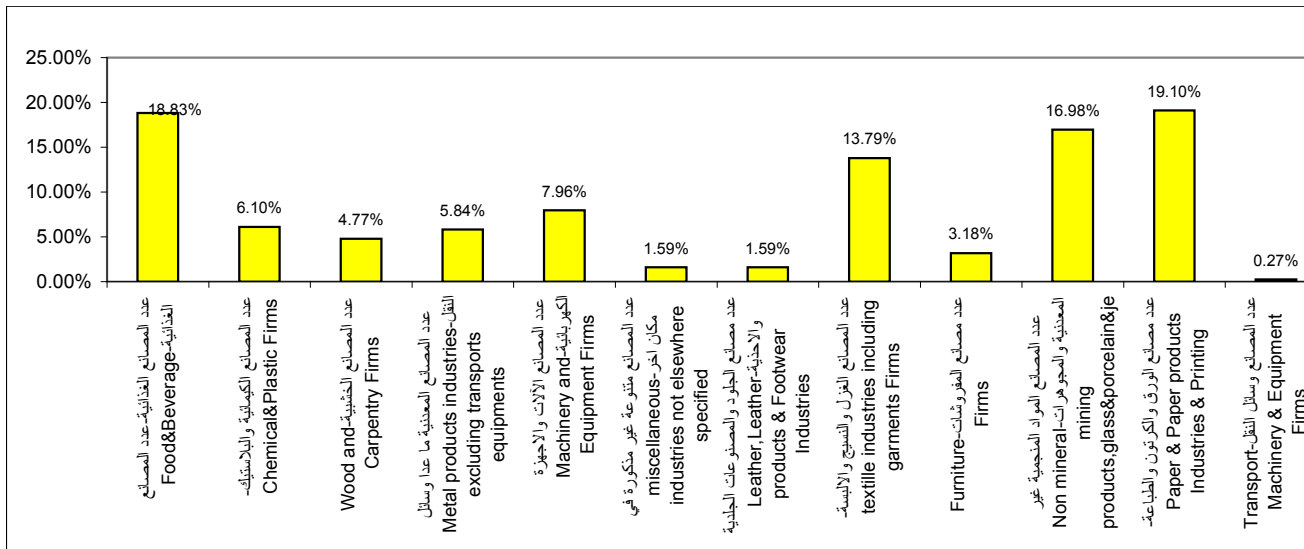
توزيع المصانع على القطاعات من حيث العدد

Distribution of Firms among Industry sectors



النسبة المئوية لتوزيع المصانع في محافظة بيروت

Percentages of Industrial Firms distribution in Beirut Mohaza



توزيع المصانع في محافظة لبنان الشمالي حسب الاقضية والنشاط

Distribution of Industrial firms In Bekaa Mohafaza according to Kazaa and Activities

Kazaa-المحافظة	No. of Industrial Firms and النسبة المئوية و النسبة المئوية في كل قطاعه و النسبة المئوية percentages																												
	عدد المصانع القطاعية-عدد المصانع Food&Beverage-عدد المصانع الكيميائية و البلاستيك-عدد المصانع Chemical&Plastic Firms-عدد المصانع الخشبية-عدد المصانع Wood and Carpentry Firms-عدد المصانع المعدنية ما عدا وسائل النقل-عدد المصانع Metal products industries-excluding transports equipments Machinery and Equipment-عدد المصانع الاجهزة الكهربائية-عدد المصانع Miscellaneous industries not elsewhere specified Leather,Leather products و الاحذية-عدد المصانع الجلود و المصنوعات الجلدية و الاحذية-عدد المصانع Leather,Leather products & Footwear Industries & Leather,Leather products-الاحذية و النسيج و الالبسة-عدد المصانع Footwear Industries Furniture Firms-عدد مصانع الطر و شات-عدد المصانع Non mineral-عدد المصانع المعنوية غير المعدنية و المعنويات-عدد المصانع mining products,glass&porcelain&jewelry Firms paper & paper products-عدد مصانع الورق و الكرتون و الطباعة-عدد مصانع Industries&printing Firms Transport Machinery&Equipment Firms-عدد المصانع وسائل النقل-عدد المصانع Total-المجموع																												
Kazaa classification-ترتيب القطاعات بالنسبة الى عدد المصانع في لبنان-according to the no. of Industrial firms	1	326	0.00%	22	6.75%	22	6.75%	100	30.67%	29	9%	6	1.84%	7	2.15%	8	2.45%	38	11.66%	16	4.91%	13	3.99%	65	19.94%	العدد.No		النسبة المئوية%	
																										Tripoli	العدد.No	النسبة المئوية%	
2	93	0.00%	2	2.15%	11	11.83%	11	11.83%	3	3%	1	1.08%	2	2.15%	1	1.08%	10	10.75%	11	11.83%	6	6.45%	35	37.63%	العدد.No		النسبة المئوية%		
																									Zahorta	العدد.No	النسبة المئوية%		
3	78	1.28%	6	7.69%	7	8.97%	17	21.79%	2	3%	0.00%	1	1.28%	3	3.85%	8	10.26%	5	6.41%	9	11.54%	19	24.36%	العدد.No		النسبة المئوية%			
																								Koura	العدد.No	النسبة المئوية%			
4	25	0.00%	2	8.00%	7	28.00%	0.00%	0.00%	0%	0.00%	0.00%	0.00%	0.00%	0.00%	0.00%	5	20.00%	1	4.00%	3	12.00%	7	28.00%	العدد.No		النسبة المئوية%			
																								Batroun	العدد.No	النسبة المئوية%			
4	5	0.00%	0.00%	0.00%	0.00%	20.00%	20%	0.00%	0.00%	0.00%	0.00%	0.00%	0.00%	0.00%	0.00%	0.00%	0.00%	0.00%	0.00%	0.00%	0.00%	0.00%	3	60.00%	العدد.No		النسبة المئوية%		
																									Dorijeh	العدد.No	النسبة المئوية%		
4	1	0.00%	0.00%	0.00%	0.00%	0.00%	0.00%	0%	0%	0.00%	0.00%	0.00%	0.00%	0.00%	0.00%	0.00%	0.00%	0.00%	0.00%	0.00%	0.00%	0.00%	1	100.00%	العدد.No		النسبة المئوية%		
																									Bichari	العدد.No	النسبة المئوية%		
المجموع.Total	521	1.44%	32	6.57%	47	8.21%	128	26.28%	34	7%	7	1.23%	10	2.05%	12	2.46%	61	13.96%	33	5.34%	31	5.54%	126	21.15%	العدد.No		النسبة المئوية%		

توزيع المصانع في محافظة جبل لبنان حسب الاقضية والنشاطات

Distribution of Industrial Firms according to Kazaa & activities in Mount Lebanon

Kazaa القضاء	No. of industrial Firms and percentages	Food&Beverage	Chemical&Plastic Firms	Wood and Carpentry Firms	Metal products industries excluding transports equipments	Machinery and Equipment Firms	miscellaneous Industries not elsewhere specified	Leather,Leather products & Footwear Industries	Leather,Leather products & Footwear Industries	Furniture Firms	Non mineral mining products,glass&porcelain&jewelry Firms	paper & paper products industries&printing Firms	Transport-&Equipment Firms	المجموع-Total	Kazaa classification according to the no. of industrial firms	
															العدد	النسبة المئوية%
1 ¹	62	110	72	109	59	4	30	96	68	106	87	11	814	Metn	العدد	النسبة المئوية%
	7.62%	13.51%	8.85%	13.39%	7.25%	0.49%	3.69%	11.79%	8.35%	13.02%	10.69%	1.35%	45.12%		النسبة المئوية%	
2 ²	59	24	41	73	32	5	27	76	37	25	75	3	477	Baabda	العدد	النسبة المئوية%
	12.37%	5.03%	8.60%	15.30%	6.71%	1.05%	5.66%	15.93%	7.76%	5.24%	15.72%	0.63%	26.44%		النسبة المئوية%	
3 ³	30	22	28	29	12	1	1	10	37	30	30	3	233	Kisrwan	العدد	النسبة المئوية%
	12.88%	9.44%	12.02%	12.45%	5.15%	0.43%	0.43%	4.29%	15.88%	12.88%	12.88%	1.29%	12.92%		النسبة المئوية%	
4 ⁴	18	27	4	12	13	1	1	4	4	4	27	1	119	Aley	العدد	النسبة المئوية%
	15.13%	22.69%	3.36%	10.08%	10.92%	0.84%	0.84%	3.36%	3.36%	0.84%	22.69%	0.84%	6.60%		النسبة المئوية%	
5 ⁵	9	14	10	18	7	1	1	4	7	20	7		98	Jbel	العدد	النسبة المئوية%
	9.18%	14.29%	10.20%	18.37%	7.14%	1.02%	1.02%	4.08%	7.14%	20.41%	7.14%	0.00%	5.43%		النسبة المئوية%	
6 ⁶	23	4	1	9	7	1	1	1	1	9	7		63	El Chouf	العدد	النسبة المئوية%
	36.51%	6.35%	1.59%	14.29%	11.11%	0.00%	0.00%	1.59%	1.59%	14.29%	11.11%	0.00%	3.49%		النسبة المئوية%	
المجموع-Total	201	173	156	250	130	12	61	191	154	217	213	18	1804	المجموع-Total	العدد	النسبة المئوية%
	11.14%	9.59%	8.65%	13.86%	7.21%	0.67%	3.38%	10.59%	8.54%	12.03%	11.81%	1.00%			النسبة المئوية%	

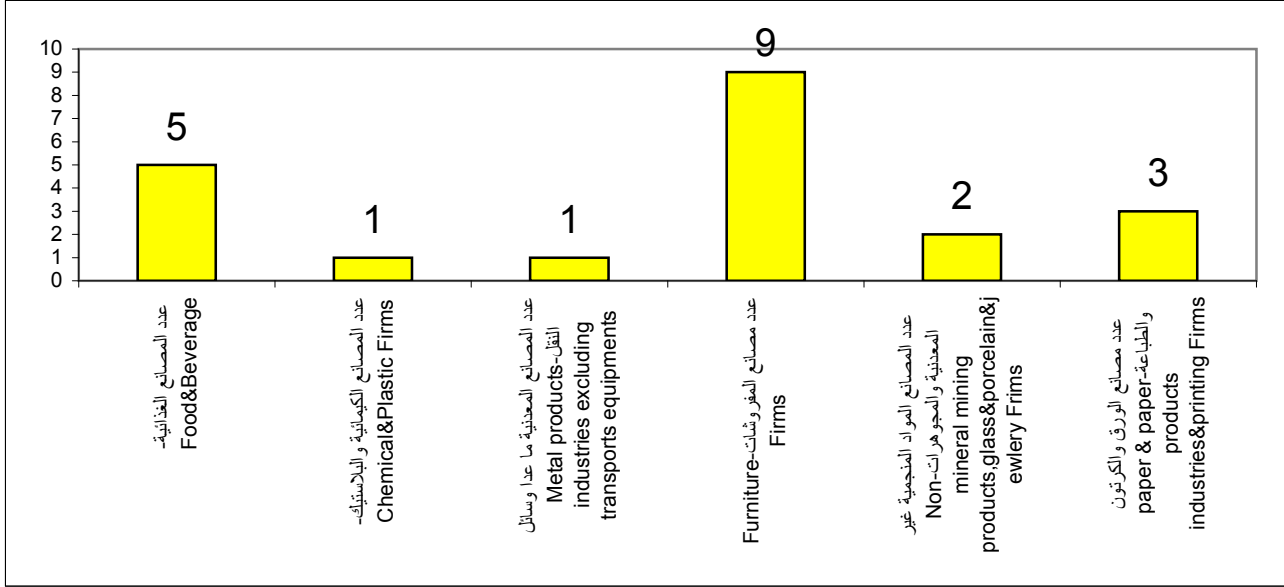
توزيع المصانع في محافظة عكار حسب النشاط

Percentages of Industrial Firms distribution in Akkar

القضاء-كازا	عدد المصانع في محافظة عكار والنسب المئوية-المئوية- No. of Industrial Firms and percentages in Akkar	عدد المصانع الغذائية- Food&Beverage	عدد المصانع الكيماوية واللدستيك- Chemical&Plastic Firms	عدد المصانع المعدنية ما عدا وسائل النقل- Metal products industries excluding transports equipments	عدد مصانع المفروشات- Furniture Firms	عدد المصانع المواد المنجمية غير المعدنية والمجوهرات-glass&porcelain&jewelry Firms	عدد مصانع الورق والكرتون والطباعة- paper & paper products industries&printing Firms	المجموع- Total
عكار- Akkar	العدد. No.	5	1	1	9	2	3	21
	النسبة المئوية%	23.81%	4.76%	4.76%	42.86%	9.52%	14.29%	100%
المجموع- Total	العدد. No.	5	1	1	9	2	3	21
	النسبة المئوية%	23.81%	4.76%	4.76%	42.86%	9.52%	14.29%	

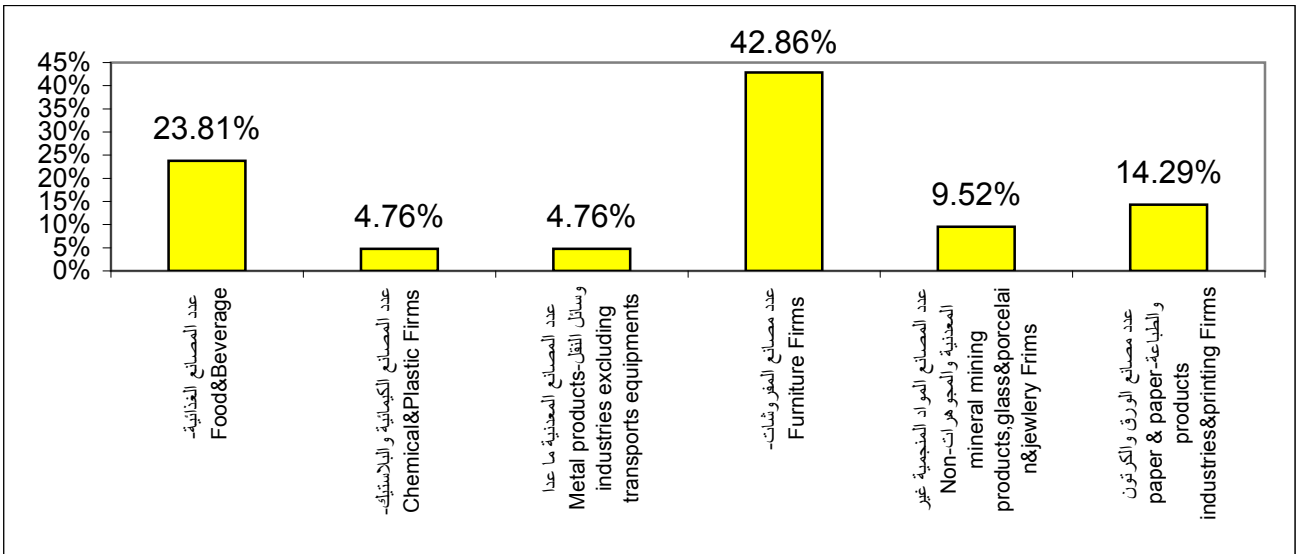
توزيع المصانع على القطاعات في محافظة عكار من حيث العدد

Distribution of Industrial Firms among Industry Sectors in Akkar



النسبة المئوية لتوزيع المصانع في محافظة عكار حسب النشاط

Percentages of Industrial Firms distribution in Akkar



توزيع المصانع في محافظة لبنان الجنوبي حسب الإقضية والنشاط

Distribution of Industrial Firms according to Kazaa & activities in South Lebanon

Kazaa-القضاء		No. of Industrial Firms and-النسبة المئوية-النسبة المئوية في كل قضاء والنسبة المئوية-النسبة المئوية percentages																						
Food&Beverage-الغذائية-الغذائية		عدد المصانع الغذائية-عدد المصانع الغذائية																						
Chemical&Plastic Firms-الكيميائية-والبلاستيك-الكيميائية		عدد المصانع الكيميائية والبلاستيكية-عدد المصانع الكيميائية والبلاستيكية																						
Wood and Carpentry Firms-الخشب-الخشب		عدد المصانع الخشبية-عدد المصانع الخشبية																						
Metal products industries-المعادن-المعادن excluding transports equipments		عدد المصانع المعدنية بما عدا وسائل النقل-عدد المصانع المعدنية بما عدا وسائل النقل																						
Machinery and Equipment Firms-الآلات-الآلات		عدد المصانع الآلات والأجهزة الكهربائية-عدد المصانع الآلات والأجهزة الكهربائية																						
miscellaneous industries-متنوعة غير مذكورة في مكان آخر-متنوعة غير مذكورة في مكان آخر not elsewhere specified		عدد المصانع متنوعة غير مذكورة في مكان آخر-عدد المصانع متنوعة غير مذكورة في مكان آخر																						
Leather,Leather products & Footwear Industries-الجلود-الجلود		عدد مصانع الجلود والملبوسات الجلدية والأحذية-عدد مصانع الجلود والملبوسات الجلدية والأحذية																						
textile industries including-النسيج-النسيج garments Firms		عدد المصانع النسيج والألبسة-عدد المصانع النسيج والألبسة																						
Furniture Firms-المفروشات-المفروشات		عدد مصانع المفروشات-عدد مصانع المفروشات																						
Non mineral mining products,glass&porcelain&jewelry Firms-المعادن-المعادن		عدد المصانع المواد المعدنية غير المعدنية والحجر-عدد المصانع المواد المعدنية غير المعدنية والحجر																						
Paper & Paper products-الورق-الورق Industries & Printing		عدد مصانع الورق والطباعة-عدد مصانع الورق والطباعة																						
Transport Machinery&Equipment Firms-وسائل النقل-وسائل النقل		عدد المصانع وسائل النقل-عدد المصانع وسائل النقل																						
المجموع-Total																								
Kazaa classification-توزيع القضاء بالنسبة إلى عدد المصانع في لبنان-توزيع القضاء بالنسبة إلى عدد المصانع في لبنان according to the no. of industrial firms																								
1 [°]	صيدا- Saida	عدد المصانع No.العدد	50	9	11	27	16	0.00%	6	17	30	17	6	0.00%	17	30	17	6	0.00%	17	30	17	6	0.00%
	النسبة المئوية النسبة المئوية%	25.51%	4.59%	5.61%	13.78%	8.16%	0.00%	3.06%	9%	15.31%	9%	3.06%	0.00%	8.16%	13.78%	15.31%	9%	3.06%	0.00%	8.16%	13.78%	15.31%	9%	3.06%
2 [°]	صور- Tyre	عدد المصانع No.العدد	4	1	4	16	1	0.00%	2	6	0.00%	0	2	0.00%	6	0.00%	0	2	0.00%	6	0.00%	0	2	0.00%
	النسبة المئوية النسبة المئوية%	11.11%	2.78%	11.11%	44.44%	2.78%	0.00%	5.56%	0%	0.00%	0%	0.00%	5.56%	16.67%	0.00%	0%	5.56%	16.67%	0.00%	5.56%	16.67%	0.00%	5.56%	16.67%
3 [°]	جزين- Jezzine	عدد المصانع No.العدد																						
	النسبة المئوية النسبة المئوية%																							
	المجموع- Total	عدد المصانع No.العدد	54	10	15	43	17	0	8	17	30	17	8	0	23	30	17	8	0	23	30	17	8	0
	النسبة المئوية النسبة المئوية%	23.28%	4.31%	6.47%	18.53%	7.33%	0.00%	3.45%	7%	12.93%	7%	3.45%	0.00%	9.91%	12.93%	7%	3.45%	0.00%	9.91%	12.93%	7%	3.45%	0.00%	

توزيع المصانع في محافظة بعلبك الهرمل حسب الاقضية والنشاط

Distribution of Industrial Firms according to Kazaa & activities in Baalbak El Hermel

القضاء-كازاء Kazaa	عدد المصانع في كل قضاء والنسبة المئوية-Industrial Firms and percentages	عدد المصانع الغذائية- Food&Beverage	عدد المصانع المعنوية غير المعدنية-Non mineral mining products, glass&porcelain Firms	عدد المصانع المعنوية ما عدا وسائل النقل- Metal products industries excluding transports equipments	عدد المصانع الاجهزة الكهربائية- Machinery and Equipment Firms	عدد المصانع النسيج واللبسة- Leather products & Footwear Industries	المجموع-Total	ترتيب القضاء بالنسبة الى عدد المصانع في لبنان- Kazaa classification according to the no. of industrial firms
بعلبك-Baalbak	العدد- No.	9	1	1	1	1	13	1 ¹
	النسبة المئوية-%	69.23%	7.69%	7.69%	7.69%	7.69%	100.00%	
المجموع-Total	العدد- No.	9	1	1	1	1	13	
	النسبة المئوية-%	69.23%	7.69%	7.69%	7.69%	7.69%	100.00%	

توزيع المصانع في محافظة البقاع حسب الاقضية والنشاط

Distribution of Industrial firms In Bekaa Mohafaza according to Kazaa and Activities

القضاء-كازاء Kazaa	عدد المصانع في كل قضاء والنسبة المئوية-Industrial Firms and percentages	عدد المصانع الغذائية- Food&Beverage	عدد المصانع الكيماوية والبلاستيك- Chemical&Plastic Firms	عدد المصانع الخبثية- Wood and Carpentry Firms	عدد المصانع المعنوية ما عدا وسائل النقل- Metal products- excluding transports equipments	عدد المصانع الاجهزة الكهربائية- Machinery and Equipment Firms	عدد المصانع متنوعة غير متوفرة في مكان اخر- miscellaneous industries not elsewhere specified	عدد المصانع النسيج واللبسة- textile industries- Including garments Firms	عدد مصانع المفروشات- Furniture Firms	عدد المصانع المعنوية غير المعدنية والمجوهرات- Non-mineral mining products, glass&porcelain jewelry Firms	عدد مصانع الورق والكرتون والطباعة- paper & paper products Industries&printing Firms	عدد المصانع وسائل النقل- Transport&Equipment Firms	المجموع-Total	ترتيب القضاء بالنسبة الى عدد المصانع في لبنان- Kazaa classification according to the no. of industrial firms
زحلة-Zahle	العدد- No.	79	17	4	21	7	1	1	8	23	13	1	175	1 ¹
	النسبة المئوية-%	45.14%	9.71%	2.29%	12.00%	4.00%	0.57%	0.57%	4.57%	13.14%	7.43%	0.57%	84.13%	
القبلي- Rachaya	العدد- No.	2	2	4	2	3				4			17	2 ²
	النسبة المئوية-%	11.76%	11.76%	23.53%	11.76%	17.65%	0.00%	0.00%	0.00%	23.53%	0.00%	0.00%	8.17%	
البقاع الغربي- Western Bekaa	العدد- No.	3			1			1	8	2	1		16	3 ³
	النسبة المئوية-%	18.75%	0.00%	0.00%	6.25%	0.00%	0.00%	6.25%	50.00%	12.50%	6.25%	0.00%	7.69%	
المجموع-Total	العدد- No.	84	19	8	24	10	1	2	16	29	14	1	208	
	النسبة المئوية-%	40.38%	9.13%	3.85%	11.54%	4.81%	0.48%	0.96%	7.69%	13.94%	6.73%	0.48%		

توزيع المصانع في محافظة النبطية حسب الاقضية والنشاط

Distribution of Industrial Firms according to Kazaa & activities in Nabatieh

Kazaa-القضاء	عدد المصانع في كل قضاء والنسبة المئوية-المصانع في كل قضاء والنسبة المئوية Firms and percentages	عدد المصانع الغذائية والمشروبات-عدد المصانع الغذائية والمشروبات Food&Beverage	عدد المصانع الكيماوية والبلاستيك-عدد المصانع الكيماوية والبلاستيك Chemical&Plastic Firms	عدد المصانع الخشب-عدد المصانع الخشب Wood and Carpentry Firms	عدد المصانع المعنوية ما عدا وسائل النقل-عدد المصانع المعنوية ما عدا وسائل النقل Metal products excluding transports equipments	عدد المصانع الآلات والاجهزة الكهربائية-عدد المصانع الآلات والاجهزة الكهربائية Machinery and Equipment Firms	عدد مصانع الجود والمصنوعات الجلدية والاحذية-عدد مصانع الجود والمصنوعات الجلدية والاحذية Leather,Leather products & Footwear Industries	عدد المصانع الثياب والسج و الالبسة-عدد المصانع الثياب والسج و الالبسة texttile industries including garments Firms	عدد مصانع القروشات-عدد مصانع القروشات Furniture Firms	عدد المصانع المواد المنجمية غير المعدنية-عدد المصانع المواد المنجمية غير المعدنية Non mineral mining products,glass&porcelain Firms	المجموع-Total	ترتيب القضاء بالنسبة الى عدد المصانع في ابيان-كازاء classification according to the no. of industrial firms
النبطية Nabatieh	العدد.No	6	2	6	8	2		2	2	3	31	1°
	النسبة المئوية %	19.35%	6.45%	19.35%	25.81%	6.45%	0.00%	6.45%	6.45%	9.68%		
بنت جبيل- Jbeil	العدد.No				1					0.00%	1	2°
	النسبة المئوية %	0.00%	0.00%	0.00%	100.00%	0.00%	0.00%	0.00%	0.00%	0.00%		
المجموع-Total	العدد.No	6	2	6	9	2	0	2	2	3	32	
	النسبة المئوية %	18.75%	6.25%	18.75%	28.13%	6.25%	0.00%	6.25%	6.25%	9.38%		